



# Information til alle udstillere

## Til alle udstillere af dyr ved DYRSKUET i Hjørring 2018

### Mødetid:

### **Ankomst og indsyn af dyr:**

**Torsdag kl. 14.30 – 21.00** der mødes efter følgende plan:

14.30 – 18.00: Kødkvæg og malkekvæg (alt kødkvæg møder torsdag)

16.30 – 18.00: Får, kaniner, fjerkræ (alle skal møde torsdag)

18.00 – 21.00 Heste og malkekvæg

**Fredag kl. 7.00 – 8.00:** Heste og malkekvæg

(husk at dyr ikke må transporteres med spændt yver) (**dyrevelfærdsregler**)

**Fredag kl. 12.30 – 14.30:** Heste

**Lørdag kl. 7.30 – 9.00:** (kun heste, der har overnattet hjemme)

Dyrene skal være på deres pladser fredag senest kl. 8.30.

**Alt kvæg skal læsses af ved rampen.**

Heste, får og andre smådyr skal gå ind på pladsen via en åbning i hegnet syd for rampen (se kort side 6)

Er der heste med en vognmand, som kører til rampen, trækkes hesten over P-pladsen til denne indgang og ikke ind på den indgang, der anvendes af kvæg.

**Det er vigtigt at mødetiderne overholdes!**

### Dyrlægekontrol:

**Alle dyr skal kontrolleres af dyrlægen inden de kommer ind på pladsen.**

**Følgende dokumenter fremvises:**

**KVÆG:** Medbring **underskrevet** EJERERKLÆRING vedr. flytning af dyr og besætningssundhed.

**HESTE:** Medbring Hestepas og Sundhedserklæring

**FÅR:** Maedieattest, sundhedsdokument, ejererklæring og dokumentation for at besætningen er testet fri for klovsyge.

**HUSK UNDERSKRIFTER!**

### Vask af køretøjer:

Det er lovpligtigt at vaske og desinficere sin trailer, umiddelbart efter transport af klovbærende dyr

Der stilles en højtryksrenser til rådighed. Desinfektionsmiddel medbringes af udstiller.

### Vejnavne:

Bemærk venligst at alle veje har fået et navn nu.

Numre/kasketter: Der er grimenumre til heste og får, disse fastgøres på hver side af grimen/hovedtøjet.

**HUSK**

Til kvæg anvendes kasketter, hvor katalognummeret kan udskiftes.

**Husk at medbringe dine kasketter, som du fik udleveret sidste år.**

Førstegangsudstillere får gratis udleveret kasketter. (1 pr. trækker dog max. 4).

Mangler du kasketter kan de købes for 50 kr. pr. stk.

Husk at tage kasketten på hver gang et dyr skal i ringen og tjek at nummeret i kasketten svarer til dyrets katalognummer.

Kasketterne skal gemmes og anvendes igen næste år.

Håndtering af dyr

1. Alle udstillede dyr skal være trænet i at blive trukket, før de ankommer til skuet.
2. Tyre bør præsenteres af voksne trækere og tyre over 1 år skal være ringet.
3. Heste på 2 år og ældre skal mønstres med trense.
4. Heste under 2 år kan mønstres i grime forudsat, at det giver fuld kontrol over den.

Sikkerhed i forhold til gæster: Der opsættes hegn fra stald 1 og stald 7 over til Store Arena. Dette lukkes til når der er mange dyr der trækkes.

**VIGTIGT**

Hvis du trækker med et dyr, og der er publikum, som du vurderer kommer for tæt på, så gør opmærksom på risikoen og bed dem om at træde væk.

Foder: Danish Agro stiller tilskudsfoder til rådighed.

Alle skal selv fodre deres dyr. Der er fuldfoder til rådighed til malkekvæget og græsen-silage i wrapballer til både malkekvæg og kødkvæg. Hø er til heste.

Brug kun det nødvendige!

Fuldfoderet leveres i container, som placeres centralt i staldområdet.

Græsensilagen placeres ligeledes i en container et centralt sted, hvorfra det kan afhentes af den enkelte udstiller.

Der er grønne plasttrillebøre, som skal bruges til at køre foderet ind til dyrene.

Smittebeskyttelse: Der er fodertrug til alt malkekvæg.

Der opsættes plader mellem de enkelte besætningerne, så dyr fra forskellige besætninger hindres i at røre hinanden.

Vask af kvæg: For at begrænse sprøjt mellem besætninger er der sat plader op mellem de to bomme på vaskepladsen. Dyserne på højtryksrensene er desuden valgt, så vandstrålen ikke bliver så kraftig

### Renholdelse af staldområdet:

Både fredag og lørdag skal alle dyr være fodret og køerne malket - rengjorte og der skal være muget ud og strøet senest kl. 8.00. Vores mandskab vil inden kl. 8 fjerne det halm og møg, der er skubbet ud bag dyrene og herefter vil området blive revet. Der vil blive revet flere gange dagligt, så staldområdet kan præsentere sig pænt og indbydende for vores gæster. Det vil jo også være til gavn og glæde for Jer udstillere og jeg håber, at I vil hjælpe hinanden, hvis enkelte har svært ved at nå det.

Hvis det nu er nødvendigt at muge ud ved dyrene efter kl. 8, skal møget ikke bare skubbes ud bag dem. **Det skal køres hen i den container, som sættes op til møg. Der er 20 ståltrillebøre, der kan bruges til dette.**

Hvis dette ikke efterleves, forbeholder vi os ret til at fremsende faktura på vores ekstra udgifter til renholdelsen.

Malkning: Ønskes malkning og har du ikke allerede bestilt, så ring hurtigst muligt på tlf. 96 24 25 34, så vi kan have mandskab nok.

Afhentning af mælk Det er aftalt med Ingstrup Mejeri, at de afhenter og forarbejder mælken fra dyrskuet i år. Baggrunden herfor er, at vi så undgår den meget lange periode, hvor tanken er lukket pga. kontrol for evt. penicillin i mælken. Mælken afhentes 3 gange: Fredag middag(11-13), Lørdag morgen og efter at skuet er lukke net.

Egen spandmaskine Vi anbefaler kraftigt, **at den enkelte udstiller selv medbringer malkemaskine**. Vi udleverer navneskilte sammen med tavlerne, som skal sættes på maskinen, så I ikke tager fejl.

**Det er meget vigtigt at maskinerne holdes rene og desinficeres efter normale forskrifter, så det mælk der leveres til mejeriet er i orden.**

Afmelding: **HUSK at melde de dyr fra, som ikke møder!!** Så vi kan lave en korrekt staldopdeling. Ring hurtigst muligt på tlf. 96 24 25 34.

Opstaldning: Heste, får og kødkvæg får anvist en plads i staldene, angivet ved ophængt tavle.

**VIGTIGT**

Det er ikke tilladt at placere dyret på en anden plads end den anviste.

**HUSK**

Udstillere af malkekvæg får et staldområde til rådighed angivet med navn. Tavler hentes på dommerkontoret ved ankomst og den enkelte udstiller hænger selv op. Husk et fast bindsel.

Indgang:

**VIGTIGT**

Der er vedlagt billetter til trækker og udstiller. Billetterne skal scannes ind ved ankomst fredag og lørdag morgen. Hvis man ønsker at forlade pladsen skal man huske at få et stempel på hånden.

Parkering:

**NYT-NYT**

På samme vis er der vedlagt parkeringsbillet. Den skal dog ikke scannes men afleveres til P-vagt, hvorefter man får en orange seddel, der dels giver fri parkering på P-pladsen under dyrskuet og adgang til kørsel på pladsen før kl. 8.00 fredag og lørdag og fredag mellem kl. 16.30 og 18.00.

**VIGTIGT**

**Parkering på selve dyrskuepladsen, er absolut ikke tilladt og vil resultere i fjernelse af bilen med hjælp fra Falck.**

Har du trailer med, er det muligt at parkere denne på ydersiden af det vestlige hegn. Alle udstilleres personbiler skal parkeres på den nye P-plads lige syd for pladsen. Der er adgang til pladsen via en gennemgang fra Campingområdet.

Camping:

**Det er ikke tilladt at campere på selve pladsen**

Der er et campingområde syd for dyrskuepladsen. Der er bade- og toiletvogn lige ved indgangen til dyrskuepladsen.

Tilkørsel Campingområde: Sker via Halvorsmindevej 31 og så følges vejen rundt om dyrskuepladsens sydvestlige hjørne, ind på et ny slået areal som der kan køres på frem til campingområdet.

Bestilling af camping: Ring på 96 24 25 34.

Katalog:

Kataloget er todelt. Sælges i tombolaen for 30 kr. pr. stk.

Afgang:

Dyrene må først forlade pladsen lørdag kl. 16.30. Der gives besked over højtaleren og der er **ingen** mulighed for at komme ud med dyrene før!

Pålæsning kan ske ved staldene og med frakørsel mellem hallerne.

Tilkørsel sker fra Halvorsmindevej og udkørsel lørdag er til Ålborgvej.

Vi har som tidligere hjælp fra Politi-Hjemmeværnet til regulering af trafikken.

Deres anvisninger skal følges på samme vis, som var det politiets.

**VIGTIGT**

Andet:

Dyrskuets officielle åbning er fredag kl. 8.30 v. dyrskuets formand Jens Myhren.

Kl. 11.30 er der dyrskuetaler ved Borgmester Arne Boelt, formand for landbrug og fødevarer Martin Merrild og formand i LandboNord Niels Vestergaard Salling

Der skal bruges repræsentanter af de forskellige racer til den store Arena fredag både kl. 8.30 og kl. 11.30 se bagsiden af dette hæfte. De raceansvarlige hjælper med at få dyrene frem.

**HUSK** mønstringskonkurrencen, der afvikles lørdag formiddag for både heste og kvæg. Tiderne fremgår af programmet. Husk den rigtige påklædning ved mønstring.

Dyrskueartikler kan bestilles hos [www.VikShop.dk](http://www.VikShop.dk)

Hjallerup Maskinforretning har åben på dyrskuepladsen torsdag kl. 18-20 og fredag fra kl. 8 til kl. 18.00. Deres udsalg er i hesteteltet, der er placeret nord for stald 10 lige ved Hestearenaen.

**Raceansvarlige** Inden for stort set hver race eller som minimum gruppe af racer er der udpeget en **Raceansvarlig**. Vedkommende har til opgave at hjælpe udstillerne i forbindelse med at komme frem til bedømmelsen, svare på spørgsmål i forbindelse med udstilling og praktiske ting på skuet. Navnene kan ses på siderne med bedømmelsesplaner.

### **Dyrskueshow, lørdag**

#### **Afvikling af afsluttende kvægkonkurrencer.**

Skal du deltage her, er det **meget vigtigt**, at du møder til tiden, da du ellers ikke kan deltage. Se mere på opslag på pladsen.

Et godt dyrskue er kun muligt, når alle hjælper til og møder med en positiv indstilling.

VEL MØDT d. 22. og 23. juni.

Karin M. Larsen

## **Hjørring Dyrskues forsikringsforhold**

Følgende forsikringer er tegnet i forbindelse med afholdelse af Hjørring Dyrskue i dagene 22. og 23. juni 2018:

### **1. Arrangementsforsikring jf. myndighedernes krav for afholdelse af dyrskuer.**

Det skal præciseres, at de enkelte udstillere skal have deres egen private ansvars- og løsøreforsikringer i orden, herunder **eventuel ansvars- og transportforsikring for de udstillede dyr.**

Ingen af de ovennævnte forsikringer dækker f.eks. det private ansvar, som udstillerne kan ifalde overfor hinanden eller gæster, samt skader på udstillernes private genstande.

Iflg. beredskabsstyrelsen gælder samme regler som tidligere vedrørende sikkerheden på festivaler, dyrskuer, markeder m.v. Vi vil derfor gerne opfordre vore udstillere til:

1. Undgå at stille telte op mod hinanden, der skal være mulighed for flugtveje.
2. I tilfælde af en ulykke ring 112 og kontakt Beredskabscenter Frederikshavn/Samaritter tlf. 93547873, som har et telt lige ved Tombolaen/Dommerkontoret.

På dyrskuets vegne  
Karin M. Larsen

## **Veterinære retningslinier og Dyrlægens opgaver**

Fødevarerregion Nordjylland har bemyndiget Dyrlægerne i Lendum v/Jytte Frankmer som embedsdyrlæge og tilsynsførende dyrlæge på Hjørring Dyrskue 2018.

Dyrlægen kontrollerer samtlige dyr ved ankomsten. Tidspunkter fremgår af side 1.

Dyrlægen kan tilkaldes under hele skuet, ved henvendelse til dyrskuekontoret ved den store ring. Sygdom eller skader, der konstateres på skuet, skal straks anmeldes til tilsynsførende dyrlæge og dyret vil blive undersøgt snarest muligt. I praksis henvender du dig på dyrskuekontoret, som rekvirerer dyrlægen.

Intet dyr må fjernes fra skuet, inden skuets afslutning, med mindre dyrlægen har givet sin tilladelse.

Udstillere skal forinden, de sender dyr til dyrskuet, tilkalde dyrlæge såfremt et dyr i besætningen viser tegn på sygdom. Dette gælder også selvom det syge dyr ikke skal udstilles.

Dyr, der har kastet inden for de seneste 14 dage, må ikke udstilles.

### **Kvæg:**

Dyrskuet anbefaler at hver udstiller af kvæg selv medbringer et godkendt klovdesinficerende middel, som klovene kan sprøjtes med.

### Opskræmte dyr.

For at imødegå problemer med kvæg, som bliver meget opskræmte, når de ankommer til pladsen, er der mulighed at få disse læsset over på en vogn, der så vil køre dyret hen til dets plads i stalden. Kapaciteten er begrænset, så det rækker kun til de mest opskræmte dyr.

---

## **Til udstillere af kvæg, får og geder**

### **Vedrørende dokumentation for udstationering på dyrskuet.**

Umiddelbart efter dyrskuet indsender dyrskueadministrationen oplysninger vedr. hvilke dyr, der har været på dyrskuet til RYK. Du skal derfor **ikke** indberette disse oplysninger.

Den skriftlige dokumentation herfor opbevares af RYK i løbende år + de næste 3 år, og kan derfor fremskaffes, hvis det bliver krævet af tilsynsmyndighederne

Til orientering er dyrskuets CHR. nr. 8296 (vedr. kvæg) og vedr. Får og geder er det 83700

---

### **Til alle udstillere:**

### **Vær opmærksom på gældende transportregler**

Der kan læses mere her <https://www.retsinformation.dk/Forms/R0710.aspx?id=2508>





<b>Bane 1:</b>	Dommerhold 1	Jyder, Belgier, Tinker, Friser og krydsningsheste >1,48 cm
<b>Bane 2:</b>	Dommerhold 2	Oldenburg, Knapstrupper, Palomino og Arabisk OX
<b>Bane 3:</b>	Dommerhold 3	Dansk Varmblod
<b>Bane 4:</b>	Dommerhold 4	Fjordheste
<b>Bane 5:</b>	Dommerhold 5	Islandske Heste
<b>Bane 6:</b>	Dommerhold 6	Hafinger, New Forest, Dartmoor, Welsh Mountain sec A og B, Welsh Cob sec C, Sportsponyer og Krydsningsheste <1
<b>Bane 7:</b>	Dommerhold 7	Shetlændere
<b>Bane 8:</b>	Dommerhold 8	Dansk Holstein og DRH
<b>Bane 9:</b>	Dommerhold 9	Dansk Holstein og DRH
<b>Bane 10:</b>	Dommerhold 12	Gl. Kvægracer
<b>Bane 11:</b>	Dommerhold 10	RDM
<b>Bane 12:</b>	Dommerhold 11	Jersey
<b>Bane 13:</b>	Dommerhold 13 +17	Limousine og Hereford
<b>Bane 14:</b>	Dommerhold 14 +16	Simmental, Dexter Galloway og Highland Cattle
<b>Bane 15:</b>	Dommerhold 15	Charolais, Blonde
<b>Bane 16:</b>	Dommerhold 18	Får

## Digital Dermatitis Forholdsregler ved dyrskue.

Der er god grund til at overveje følgende, inden man udstiller kreaturer på dyrskue:

- Hvis kreaturer har synlige tegn på Digital dermatitis, bør de ikke udstilles.
- Hvis kvægbesætningen er fri for Digital dermatitis, er der stor risiko for, at udstillede dyr fra besætningen kan slæbe smitte med Digital dermatitis hjem fra dyrskuet. Smitten vil sidde på gødning og klove på dyrene, som kommer hjem fra dyrskuet. Smitten kan reduceres/slås ihjel ved at rengøre klovene på dyrene og dernæst lade de udstillede dyr stå i fodbad med virksomt middel, i nogle minutter ved hjemkomsten, inden de bliver sluppet ind i besætningen. Denne forholdsregel kan med fordel gælde alle dyr fra alle besætninger.
- Hvis man ønsker at udstille dyr fra en besætning med kendt forekomst af Digital dermatitis, bør man tage følgende forholdsregler:
  1. Synligt smittede dyr bliver hjemme
  2. Tilsyneladende raske dyr vaskes fuldstændigt rene på lemmer og klove og stilles i fodbad med virksomt middel, i nogle minutter inden transporten til dyrskuet.
  3. 1 – 2 gang dagligt under dyrskuet sprøjtes området mellem ballerne på bagklovene med f.eks. en lille blomsterforstøver med en opløsning af virksomt stof/klovplejemiddel. **1 brev Virkon S opløst i 5 l. vand anbefales.**

Samtransport af dyr fra besætninger både til og fra dyrskue anses for en ikke uvæsentlig risiko for smittespredning med Digital dermatitis.

Forebyg smittespredning op til dyrskuet	Bekæmp mulig smitte under dyrskuet	Undgå at slæbe smitten hjem fra dyrskuet
Kreaturer med synlig Digital dermatitis tillades ikke adgang til dyrskuet.	1-2 gange dagligt under dyrskuet sprøjtes området mellem ballerne på bagklovene med f.eks. en lille blomsterforstøver med en opløsning af virksomt stof/klovplejemiddel.	Alle udstillede kreaturer bør ved hjemkomst fra dyrskue rengøres på klovene og stå i et fodbad med virksomt middel i nogle minutter, inden de slippes ind i besætningen.
Dyr fra besætninger, hvor Digital dermatitis er konstateret, udstilles kun, hvis de er fuldstændig raske på klovene, og hvis de har gennemgået et klovfodbad, som beskrevet ovenfor.	Hold kreaturerne klove så rene og <u>tørre</u> som muligt under hele dyrskuet	Samtransport af dyr fra flere besætninger fra dyrskue anses for en væsentlig risiko for smittespredning med Digital dermatitis.
Samtransport af dyr fra flere besætninger fra dyrskue anses for en væsentlig risiko for smittespredning med Digital dermatitis.	Især efter fremvisning af dyrene, hvorved der har været rig mulighed for smittespredning få tværes af besætninger, kan der være grund til at gøre en ekstra rengørings- og desinfektionsindsats.	Behandl efter hjemkomst fra dyrskue de udstillede dyr i flere dag med grundig rengøring af klovene og lokal påsprøjtning en opløsning af virksomt stof/klovplejemiddel.

# RETNINGSLINIER FOR MØNSTRING AF KØDKVÆG

## Dyret:

- Vaskes, vær især opmærksom på ører, øremærker, under halen, klove og under maven på dyret
- Er der sår eller skrammer på benene, bør de tildækkes
- Bær en ren og pæn grime, hvor rebet er i passende længde

## Trækkeren/mønsteren:

- Trækkeren skal fremstå ren og i racens farver
- Katalognummeret medbringes i konkurrencen, så det er tydeligt at se for dommeren
- Går på venstre side af dyret
- Trækker "med urets retning" rundt i ringen
- Kende dyrets alder (junior/senior)
- Specielt for mønstring af ko med kalv:
  - I miniput/junior konkurrencen: 2 trækere tilladt (deltager som én enhed)
  - I senior konkurrencen: 1 trækker tilladt

## Samarbejde mellem trækker og dyr

- Opmærksom på dommer også når dommeren bevæger sig foran dyret. Vigtigt at være opmærksom på, at dommeren kan se dyret hele tiden
- Opmærksomhed til andre mønstre. Det er positivt at hjælpe – hav øjenkontakt til trækkeren foran, før du hjælper
- Ingen snak med publikum eller andre deltagere. Ingen brug af mobiltelefon
- Ved bevægelse i ringen: Hold afstand til dyret foran (ca. 1,5 m – 2 m, hvis forholdene tillader det)
- Ved opstilling på række: Hold afstand til dyrene ved siden af (ca. 0,5 m). Evt. større afstand ved dyr med lange horn eller tyre
- Man skal være i stand til, at få dyret til at gå fremad, såvel som man skal være i stand til at bakke med dyret (dette gælder dog ikke miniput) på kommando
- Overhaling af dyret foran må kun ske med tilladelse fra dommeren
- Dyret opstilles med parallel benstilling, passende til dyrets brede
- Dyrene skal kunne stå stille på en lige række, når dommeren beder om dette. Der rettes ind efter den, som går stiller sig op først.
- Husk aldrig at slå eller sparke dyret. "Trækæp" er ikke tilladt til mønstring.
- Showstick er tilladt (ved skift med dyr, bør der gøres opmærksom på, om dyret er vant til showstick eller ej)
- **Specielt for senior konkurrencen:** Dommeren kan forlange, at der byttes dyr i ringen. Ved opdeling, hvor der er miniput, junior og senior, kan dommeren bede juniormønstre om at bytte dyr.

Under hele konkurrencen er det vigtigt, at du som trækker slapper af/nyder det, og ser ud som om, du har gjort det mange gange før. Vær smilende og oplagt. Prøv evt. at snakke stille med dyret (få dets ører frem) så dyret også ser ud til at være opmærksom på, hvad der sker.

**Det er ikke tilladt at deltage både i mønstringskonkurrencen og være dommer i mønstringskonkurrencen på samme skue.**

### På Hjørring Dyrske er aldersfordelingen:

Miniput: til og med 12 år

Junior: 13 år til og med 16 år

Senior: 17 år og ældre

Det anbefales at børn mønstrer kalve

Bemærk regler vedr. trækere til tyre.

For Miniput gælder, at der skal være en voksen person, der kender barn og dyr med i ringen under mønstringen, som kan træde til i tilfælde af vanskeligheder.



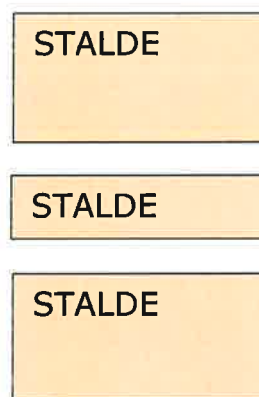
# Bedømmelsesplan for Kødkvæg

Nedenfor ses tidsplanen for bedømmelse af kødkvæg. Som det fremgår er planen stram, så I bedes derfor være klar med dyrene, således vi kan holde dommerne i gang hele tiden

Bane 13 Hereford, Limousine		
Hereford	Hold 13	kl. 8.50
Hereford	Hold 14	kl. 9.00
Limousine	Hold 13-14	kl. 9.15
Limousine	Hold 15-16	kl. 9.25
Limousine	Hold 22	kl. 9.35
Limousine	Hold 23	kl. 9.50
Hereford	Hold 22	kl. 9.55
Hereford	Hold 23-24-25	kl. 10.05
Hereford	Hold 43	kl. 10.20
Limousine	Hold 42	kl. 10.35
Limousine	Hold 43	kl. 10.45
Limousine	Hold 44-45	kl. 11.00
<b>LIMOUSINE</b>	Udvælgelse af 3 finaledyr	kl. 11.20
<b>Kødkvægsfinale</b>		kl. 12.00

Bane 14 Dexter, Galloway, Highland og Simmental		
Simmental	Hold 13	kl. 8.50
Simmental	Hold 22	kl. 8.55
Simmental	Hold 23	kl. 9.05
Simmental	Hold 42	kl. 9.15
Simmental	Hold 43	kl. 9.25
Simmental	Hold 44	kl. 9.30
Simmental	Hold 45	kl. 9.40
Simmental	Hold 46	kl. 9.50
Dexter	Hold 42	kl. 10.00
Highland	Hold 13	kl. 10.05
Galloway	Hold 22	kl. 10.10
Galloway	Hold 42	kl. 10.15
Galloway	Hold 43	kl. 10.25
Simmental	Afkomsgruppe	kl. 11.00
<b>HEREFORD</b>	Udvælgelse af 3 finaledyr	kl. 10.35
<b>SIMMENTAL</b>	Udvælgelse af 3 finaledyr	kl. 11.10
<b>BLONDE</b>	Udvælgelse af 3 finaledyr	kl. 11.40

Bane 15 Charolais og Blonde		
Blonde	hold 13	kl. 8.50
Charolais	Hold 13	kl. 8.55
Charolais	Hold 14	kl. 9.00
Charolais	Hold 15-16	kl. 9.10
Charolais	Hold 21	kl. 9.20
Charolais	Hold 22-23	kl. 9.25
Charolais	Hold 24-25	kl. 9.35
Blonde	Hold 22-23-24	kl. 9.50
Blonde	Hold 42	kl. 10.05
Blonde	Hold 43-44	kl. 10.20
Blonde	Hold 45-46	kl. 10.30
Charolais	Hold 42	kl. 10.45
Charolais	Hold 43	kl. 10.50
Charolais	Hold 44	kl. 11.05
Charolais	Hold 45	kl. 11.15
Charolais	Hold 46-47	kl. 11.30
<b>CHAROLAIS</b>	Udvælgelse af 3 finaledyr	kl. 11.50



De 3 finale dyr af racerne Blonde, Charolais, Hereford, Limousine og Simmentaler mødes på bane 13 kl. 12.00 til Kødkvægsfinale sammen med de bedste dyr af racerne Dexter, Galloway og Highland Cattle (23 point) for at deltage i Racens bedste dyr

Husk Fremtidskonkurrencen både for kalve, kvier og køer lørdag kl. 9.00

Raceansvarlig:	Blonde, Hereford	Ove Engbjerg 21677638
	Limousine	Michael Schioldann, 51372739
	Charolais	Kim Drejer, 20752142
	Simmental	Leif Madsen, 21823990
	Galloway, Highland og Dexter	Leif Christensen, 25307201

# Gode retningslinjer for mønstring af malkekvæg

## Formål:

Konkurrencen er lavet på grundlag af, at det ikke er helt lige meget hvordan du fremviser et dyr, når du kommer på dyrskue. Men samtidig skal du også have det sjovt, når du deltager sammen med andre unge mennesker.

### 1. Klargøring af dyret

Inden du tager på skue er det vigtigt, at du har klippet, vasket og arbejdet med dyret, så det ved hvem du er.

#### Klipning:

Sørg for at dyret er klippet inden du tager til dyrskue, vær speciel opmærksom på:

- At du har klippet hale lige omkring halen forneden
- Klippet ørene, så der ikke er lange hår til syne
- Hvis et dyr har en ujævnhed, undgå da at klippe alle hår væk her

#### Vaskning:

Vask dyret godt inden du tager på skue, da der på en dyrskueplads ofte kun findes koldt vand, og det kan man ikke vaske gammelt skidt væk med.

- Steder som man skal være meget opmærksom på:  
Øre, øremærke, under hale, klove og under maven på dyret

### 2. Præsentation af dyret

Inden du tager af sted, er du nødt til at trække mange gange med dyret, for at det bliver vant til en grime, samt dyret lærer at gå pænt.

- Løft hovedet op (et godt råd kan være at binde dyret op et par gange med hovedet højt en halv time af gangen)
- Hold dyret i din venstre hånd, men er du mere tryk ved at holde den med begge hænder, kan det gå, men helst kun med en. Du kan bruge din højre hånd til at støtte på dyret ved siden af hovedet, hvis dyret bliver en smule uroligt.
- Gå stille og roligt baglæns med dyret, se om du kan gå i takt med dyret
- Vær opmærksom på dyret hele tiden, mens du er i ringen, og samtidig skal du være opmærksom på andre deltagere samt dommeren.
- Afstand når du går: Der skal være 1,50 til 2 meter mellem deltagerne.
- Afstand på række skal være cirka 0,5 m. Her er det vigtigt at man laver en lige række.
- Ben-stilling hos køer: den side dommeren står på, skal man have bagbenet længst fremme, mens forbenene skal være placeret overfor hinanden med en afstand svarende til en mindre hund. Det hedder sig, at en hund skal kunne løbe igennem.
- Ben-stilling hos kvier: her er det modsat køerne dvs. at den side dommeren er placeret på, skal man have bagbenet længst bagud, mens forbenene skal stå på linje.
- Når man står på række kan dommeren bevæge sig op foran rækken, sker det, skal du vende dig om mod dommeren.
- En anden prøve dommeren kan udsætte dig for er at bakke med dyret, ikke mange dyr vil bakke, men på denne måde kan dommeren se om du har arbejdet med dyret.
- En ting som er meget vigtig under hele konkurrencen er, at du slapper af og ser ud som om du har gjort det mange gange før. Prøv evt. at snakke med dyret og derved får dyrene ørene frem som om det er meget opmærksom på hvad der sker.
- **Husk du aldrig må slå og sparke på dyret!**

**Hvis du ønsker at deltage i mønstringskonkurrencen skal du tilmelde dig i VIKING-teltet. Her udleveres ligeledes Numre som bæres under mønstring.**

## Aldersinddeling:

Miniput op til 12 år

Juniorer 13 – 16 år

Seniorer 17 år og ældre

# Til alle malkekvægudstillere.

## Tidsplan for bedømmelse af malkekvæg 2018

Den endelige holdinddeling og tidsplan for malkekvægsbedømmelserne bliver

lavet torsdag og hænger i lomme på INFO-tavlen fra torsdag kl.19.

Tavler og kasketter samt numre til hver besætning skal hentes på dyrskuekontoret.

**Afmelding af dyr:** vi henstiller til, at alle dyr der ikke møder bliver frameltd hurtigst muligt.  
Ring 96242534 eller mail til [hkj@landbonord.dk](mailto:hkj@landbonord.dk)

Tidsplanen for **bedømmelse** af malkekvæg **starter kl. 8.50**, I bedes være klar med dyrene, således at vi kan holde dommerne i gang hele tiden

<b>Holstein og DRH: Dommerhold 8 - Bane 8</b> <b>Holstein og DRH: Dommerhold 9 - Bane 9</b>  <b>Konkurrencen om modeldyr Holstein:</b> Ældre fløj hold: Ældre fløj hold: Yngre fløj hold:  <b>Konkurrencen om modeldyr DRH:</b> Yngre fløj hold: Kvier fløj hold: Kvier fløj hold:  <b>Gamle husdyrracer: Dommerhold 12 - Bane 8</b>	<b>RDM: Dommerhold 10 - Bane 11</b>  <b>Konkurrencen om modeldyr RDM:</b> Yngre fløj hold: Kvier fløj hold: Kvier fløj hold:  <b>Jersey: Dommerhold 11 - Bane 12</b>  <b>Konkurrencen om modeldyr Jersey:</b> Ældre fløj holdene med Livsydelse og 3. kalvs + ældre Ældre fløj hold: Yngre fløj holdene med 1. og 2. kalvs køer
---	---

---

### Raceansvarlige:

RDM: Ida Kjølby Jensen, tlf. 29621722

Holstein: Morten Hollensen, tlf. 30704013

Jersey: Morten Jensen, tlf. 21665058

DRH: Karoline Holst, 41261883

---

## Malkning 2018

Ønskes der malkning, bedes det af hensyn til mandskab hurtigst muligt bestilt på tlf. 9624 2534.

---

### Fredag morgen:

Viking er vært ved kaffe og rundstykker til alle udstillere fredag morgen ved Viking Teltet.

# Orientering til hesteudstillerne

VIGTIGT

**Fredag kl. 7.20 på Hestetelt:** Alle hesteudstillere bedes møde ind til morgenmøde, hvor der bliver givet information om hesterelaterede programpunkter.

## **Fredag kl. 14.50 i Den Store Arena**

er der udpegning af skuets bedste hingst, Vallak, føl, 2 års hoppe, 3 års hoppe, følhoppe og goldhoppe. Vinderen af hver kategori indenfor hopper deltager til slut i konkurrencen om skuets bedste hoppe. Hvert dommerhold indstiller relevante dyr, så det er ikke en selvfølge at en fløjplacering og 23 p giver adgang til konkurrencen.

(Hold øje med infotavlen ved staldene vedr. hvilke dyr der skal deltage).

Der er åben votering ved 3 dommere, som i år er Jørgen Finderup, Åge B Rasmussen og Ib Kirk. Kommentator er Karen Dam Jensen.

NYT-NYT

## **Fredag kl. 16.00 er der Hestenes Parade.**

Hestene skal stilles op i oprangerings-rækkefølge. Racerne præsenteres i den rækkefølge, de står i kataloget. Der gives nærmere info fredag kl. 7.20 til morgenmødet.

**Lørdag Kl. 7.45** er der Rundstykker til alle udstillere i hesteteltet.

## **Lørdag Kl. 9.35 er der karakteristik ved Jørgen Finderup i Den store Arena af racerne:**

Jyder	Palomino
Belgier	Friser
Tinker	Arabisk Fuldblod OX
Oldenborg	Dansk Varmblod
Knapstrupper	

Disse racer er klar til at gå ind i ringen kl. 9.30

## **Lørdag Kl. 10.15 er der karakteristik ved Jørgen Finderup i Den Store Arena 1 af racerne:**

Fjordheste	Dansk Sports Ponyer
Islandske heste	Dartmoor Pony
New Forest ponyer	Welsh Mountain Ponyer sec A og B
Haflinger heste	Welsh Ponyer af cob type sec C
	Shetlandsponyer

Disse racer er klar til at gå ind i ringen kl. 10.10

Hestene skal stilles op i oprangerings-rækkefølge.

Når de første heste er kommenteret, går de rundt og stiller op efter de sidste.

**Hestene går først ud, når hele karakteristikken er afsluttet**



## **Mønstringskonkurrencer**

Tilmelding til mønstringskonkurrencerne skal ske senest fredag kl. 16.00. Der er tilmeldingsskemaer på opslagstavle i hesteteltet. Her vil der løbende blive slået informationer op, så tjek den en gang i mellem.

Mønstringen afvikles i år i Store Arena og den starter lørdag kl. 8.30. Det er juniorerne, der mønstrer først.

**Lørdag kl. 12.50** skal skuets bedste heste præsenteres i Den Store Arena

## **Til orientering**

Vedr. opstaldning af hestene, så er udgangspunktet, at de enkelte racer står samlet.

Følhopper af de store racer står samlet i stald 12.

Vi har tidligere oplevet, at der har været udstillet heste, som ikke kunne stå bundet. Hvis dette er tilfældet, og der ikke er lejet en boks til den, skal der være vagt ved hesten under hele skuet.

## **Raceansvarlige:**

Jyder, Belgier, Tinker, Friser	Jane Olsen, tlf. 29641167
Oldenborg, Knapstrupper, Palomino, Arabisk Fuldblod:	Malene Møllergaard, tlf. 41269241
Dansk Varmblod	Malene Møllergaard, tlf. 41269241
Fjordheste	Carsten Højmark, tlf. 40132960
Islandske	Katrine B. Nielsen, tlf. 20644660
Haflinger, New Forest, Dartmoor, Welsh, Sports	Katrine B. Nielsen, tlf. 20644660
Shetlændere	Hanne Madsen, tlf. 51525078
Krydsningsheste	Carsten Højmark, tlf. 40132960



# Tidsplan for bedømmelse af heste 2018

Dommerhold 1 på bane 1			Dommerhold 4 på bane 4		
<b>Jyske heste</b>			<b>Fjordheste</b>		
Hold nr.	tid	antal	Hold nr.	tid	antal
3	8.50	1	1	8.50	1
9	9.00	1	5	9.00	2
10	9.10	1	9	9.20	2
11	9.20	1	10	9.40	2
12	9.30	2	11	10.00	3
14 hoppefamilie	9.50	1	12	10.30	3
<b>Belgiske heste</b>			<b>Dommerhold 5 på bane 5</b>		
Hold nr.	tid	antal	<b>Islandske heste</b>		
10	10.00	1	Hold nr.	tid	antal
11	10.10	1	1	8.50	1
<b>Tinker</b>			10	9.00	3
Hold nr.	tid	antal	11	8.50	1
10	10.20	1	12	8.50	1
<b>Krydsninger &lt;=148</b>			<b>Dommerhold 6 på bane 6</b>		
Hold nr.	tid	antal	<b>New Forest Pony</b>		
19	10.30	1	Hold nr.	tid	antal
23	10.40	1	3	8.50	1
24	10.45	2	5	9.00	2
26	11.00	1	10	9.10	2
<b>Krydsninger &gt;148</b>			11	9.30	1
Hold nr.	tid	antal	<b>Haflinger</b>		
19	11.10	1	Hold nr.	tid	antal
23	11.20	1	5	9.40	1
24	11.30	2	6	9.45	1
<b>Dommerhold 2 på bane 2</b>			9	9.50	2
<b>Oldenburg heste</b>			10	10.05	4
Hold nr.	tid	antal	12	10.30	2
10 Forældlede	8.50	1	<b>Dansk Sports Pony</b>		
10 Renavlede	9.50	1	Hold nr.	tid	antal
11 Renavlede	9.10	1	10	10.45	1
12 Forældlede	9.20	1	<b>Dartmoor Pony</b>		
<b>Knabstrupper Pony</b>			Hold nr.	tid	antal
Hold nr.	tid	antal	10	10.50	1
9	9.30	1	<b>Welsh Mountain Ponyer</b>		
10	9.40	1	<b>sec A</b>		
<b>Arabisk fuldblod ox</b>			Hold nr.	tid	antal
Hold nr.	tid	antal	1	11.00	1
7	9.50	1	2	11.05	1
9	10.00	1	5	11.10	1
10	10.10	1	<b>Welsh Cob, Sec B</b>		
<b>Palomino</b>			Hold nr.	tid	antal
Hold nr.	tid	antal	10	11.20	1
13	10.20	1	11 Reserve		1
<b>Dommerhold 3 på bane 3</b>			<b>Welsh Cob, Sec c</b>		
<b>Dansk Varmblod</b>			7	11.30	1
Hold nr.	tid	antal	<b>Dommerhold 7 på bane 7</b>		
9 1 Reserve	8.50	2	<b>Shetlandsponyer</b>		
10 Reserve		1	Hold nr.	tid	antal
12	9.00	3	9	8.50	2
13	9.30	1	10 1 Reserve	9.10	4
<b>Friesere</b>			11	9.40	1
Hold nr.	tid	antal	12	9.50	2
5	9.50	1	13	10.10	1
10	10.00	6			

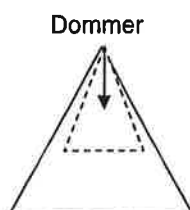
# Gode retningslinier for mønstring af heste

1. Formålet med mønstring er at præsentere hesten så den tager sig bedst muligt ud, både i stilstand og i bevægelse.
2. Hesten skal være pålagt hovedtøj (trense) eller eventuelt anden godkendt optømning.
3. Mønstreren skal være klædt og optræde diskret, så opmærksomheden kan koncentreres om hesten. Ridepisk kan evt. føres i venstre hånd.

OBS! – Unødig afstraffelse af hesten kan resultere i bortvisning.

4. En hjælper udstyret med pisk er tilladt, men hjælperen skal optræde diskret.
5. Mønstringen foregår på en trekantbane af passende størrelse, hvilket afhænger af hestens størrelse.  
For store racer bør længden af siderne være ca. 50 m.  
Dommerne placeres ved den ene vinkelspids.
6. Mønstringen bør foregå i nedenstående rækkefølge:

## A. Trekant:

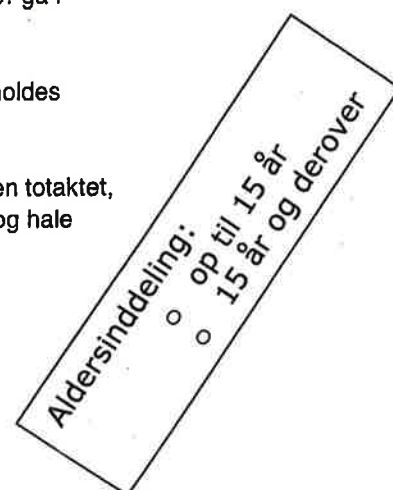


Hesten traver ind på banen og opstilles på den ene vinkelspids og vises derefter i skridt på halv trekant (halv længde af siden) og derefter i trav på hel trekant, hvorefter den igen opstilles. I visse tilfælde bruges mønstring på lige bane. På dommerens anvisning mønstres hesten mod midten af trekanten.

7. Hesten føres ind på banen i trav og placeres med den manfri side til dommerne, i en afstand af 5-6 m. Hvis terrænet skråner, opstilles hesten så vidt muligt med forbenene på højeste punkt.
8. Hesten skal stå åben mod dommerne, dvs. når den manfri side er venstreside, have venstre forben længst fremme og venstre bagben bør ikke stå længere fremme end tåspidsen lodret under højre hoftehjørner. Hesten skal støtte naturligt på alle fire ben. Holdningen af hestens hoved og hals skal være naturlig.
9. Når hesten er opstillet, træder mønstreren ud til siden og står skråt foran hestens venstre forben i ca. en arms afstand og med front mod hesten.
10. Tøjlen holdes i venstre hånd og i passende afstand fra trenseringen, ca. 30 cm.
11. Hvis hesten er urolig kan mønstreren forblive foran hesten med en tøjle i hver hånd.
12. Ved fremføring af hesten i skridt fattes tøjlerne i højre hånd. Hestens skridt bør være roligt og naturligt, rent firtaktet og så jordvindende som muligt. Hesten bør bære sin hals og hale naturligt. Hesten fremføres på en lige linie (de samsidige ben bør gå i samme spor).
13. Alle vendinger gøres højre om, og så korte som muligt. Under vendingerne holdes venstre hånd i højde med hestens venstre øje.
14. Ved fremføring af hesten i trav, skal hesten snarest efter vendingen være i ren totaktet, og naturligt jordvindende trav. Som under pkt. 12 skal hesten bære sin hals og hale naturligt. Hesten fremføres på lige linie.

## Ved konkurrencemønstring gives der karakterer for:

a. Opstilling	max. 10 point
b. Skridt	max. 10 point
c. Trav	max. 10 point
d. Vendinger	max. 10 point
e. Hestens velplejethed og optømning	max. 5 point
f. Mønstrerens påklædning og optræden	max. 5 point



## Til udstillere af får og geder

Ud over almindeligt sundhedstjek af dyrene vil dyrlægen også foretage et kloveftersyn, selvom alle er kontrolleret på forhånd.

---

På dyrskuet vil al bedømmelse og fremvisning af får ske i Fåre Arena, hvor til ingen andre dyr har adgang. Tilsvarende kommer fårene ikke ind i de andre arenaer.

Ved hjemkomst fra dyrskuet anbefales det, at du tager de almindelige forholdsregler, når der kommer dyr til besætningen. Dvs. **fodbad og karantæne**... læs nedenstående detaljerede vejledning:

Umiddelbart efter hjemkomsten kontrolleres klovene og dyrene anbringes i et fodbad med 10% zinksulfat (1 kg zinksulfat pr. 10 liter vand) Badet skal være så dybt, at klovene bliver dækket af vandet. Læg eventuelt en skumgummimadrass i bunden af badet. Hvis man tilsætter 0,2% almindelig opvaskemiddel (20 ml. pr. 10 liter vand) vil dette fremme zinksulfatens indtrængen i klovvævet.

Dyrene skal stå i badet så længe som muligt, mindst 20-30 minutter, men gerne en time.

Efter fodbadet skal dyrene stå på en tør plads, helst med betongulv eller lign. til klovene er tørre, inden de lukkes ud i en fold eller sti, hvor der de sidste fjorten dage **ikke** har været får.

Her skal de opholde sig i 14 dage, hvor de observeres for eventuel halthed. Efter de 14 dage undersøges alle klovene igen. Ses der ingen forandringer er de næppe smittede, men det vil være en yderlig sikkerhed, at give dem et nyt fodbad efter de samme retningslinier.

Zinksulfatopløsningen kan genanvendes, men er den fortyndet af f.eks. regnvand, skal der sættes mere zinksulfat til, så styrken igen kommer op på 10%.

# **Dyr til åbning i Den Store Arena fredag den 22. juni** **kl. 8.30 og til Dyrskuetaler kl. 11.30**

## **Åbningen af skuet sker kl. 8.30**

ved skuets formand Jens Myhren.

Her skal der møde repræsentanter fra følgende racer:

**Heste**

2 stk.

Fjordhest, Islandsk hest, Haflinger, Shetlænder.

1 stk.

New Forest pony, Dansk sports pony, Dartmoor pony, Welsh ponyer

**Kødkvæg**

3 stk.

Blonde, Charolais, Hereford, Limousine, Simmental

1 stk.

Dexter og Galloway

## **Kl. 11.30 afvikles de officielle dyrskuetaler fra Tribunen.**

Her skal der møde repræsentanter fra følgende racer:

**Malkekvæg**

Stiller med 3 fra hver race.

**Heste**

2 stk.

Jydske heste, Friser, Varmblod

1 stk.

Belgiske heste, Tinker, Oldenborg, Knabstrupper, Palomino, Arabisk fuldblod

---

***Det er racerepræsentanterne der er ansvarlige for at udvælge hvilke dyr der skal møde op i ringen og at dyrene møder op.***

---